



TYLKO NASZA TELEFONIA

Warszawa, 13.09.2025

Instrukcja Uruchomienia Karty eSIM na Koncie Abonenta.

1. Wchodzimy w menu Numeracja > Kart SIM i wybieramy nasz numer telefonu, w którym aktywowaliśmy kartę eSIM.

The screenshot shows the 'Numeracja SIM' page in the TNT Mobile app. The left sidebar menu has 'Kart SIM' highlighted with an orange arrow. The main content area shows details for a SIM card with number 4556. The 'Dane ogólne' section includes fields for 'Numer karty SIM:', 'PIN:', 'PUK:', 'PIN2:', and 'PUK2:'. Below these fields are buttons for 'Wymień' and 'Pobierz'. The 'Kontrakt' section shows dates for 'Synchronizacja:', 'Utworzono:', and 'Aktywacja:', along with 'Status:' and 'Taryfa:'. The 'Połączenia/SMS/MMS o podwyższonej opłacie' section has radio buttons for 'Limit na usługi Premium:' and 'Limit kwotowy na połączenia/SMS/MMS Premium:'. The 'Usługi i pakiety dodatkowego Internetu' section has a dropdown for 'Pakiety internetu jednorazowe:' and a 'Pokaż' button. The 'Poczta głosowa' section has radio buttons for 'Włączona' and 'Wyłączona'. The 'Blokady połączeń' section has radio buttons for 'Przychodzące z numerów zastrzeżonych' and 'Wychodzące pod 070x (podwyższona opłata)'. The top status bar shows 'Stan konta: 35.67 zł' and 'Daw.'.

2. Wybieramy w polu „Dane ogólne” przycisk [POBIERZ]

The close-up screenshot shows the 'Dane ogólne' section. The 'Numer karty SIM:' field is highlighted. Below it are fields for 'PIN:', 'PUK:', 'PIN2:', and 'PUK2:'. The 'Typ karty:' section shows 'Esim' and buttons for 'Wymień' and 'Pobierz'. An orange arrow points to the 'Pobierz' button. The top right corner shows 'Stan konta: 0 zł'.

Tylko Nasza Telefonía
Prosta Spółka Akcyjna
ul. Czerwonych Beretów 6
00-910 Warszawa



tel. 223 815 518

kontakt@tylkonaszatelefonía.pl
AE:PL-90310-10085-GSHAH-06

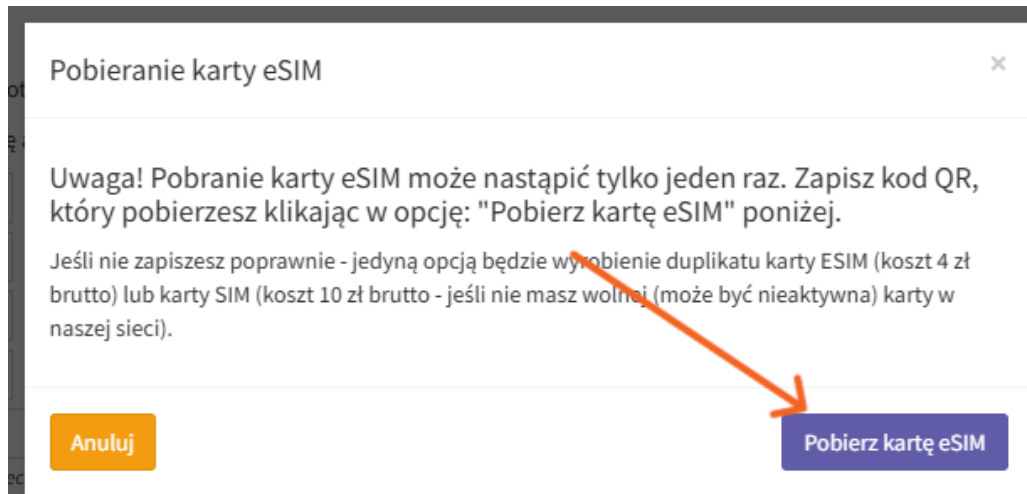


TYLKO NASZA TELEFONIA

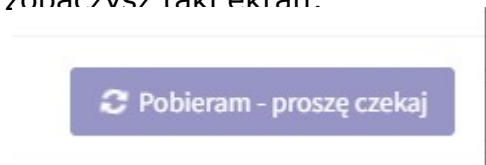
3. W oknie „Pobieranie karty eSIM” wybieramy przycisk [POBIERZ KARTĘ eSIM].

UWAGA!

Ponieważ wychodzimy naprzeciw naszym Abonentom – wbrew napisowi w tym monicie, jeśli nie uda się Tobie pobrać kodu QR karty eSIM, to po prostu skontaktuj się z naszym BOA (telefonicznie 223 815 518 lub na nasz e-mail boa@tylkonaszatelefonia.pl), a nasi konsultanci prześlą Tobie ten kod za darmo.




4. Następnie zobaczysz taki ekran:



5. W kolejnym oknie wybieramy przycisk [POBIERZ KOD QR] – pobrany zostanie plik PDF.

Kod QR:



6. Brawo! teraz ten kod QR poprzez swój aparat w telefonie skanujesz i już masz zainstalowaną kartę eSIM na swoim telefonie (oczywiście dotyczy to tylko modeli obsługujących ten typ kart SIM).

Tylko Nasza Telefonía
Prosta Spółka Akcyjna
ul. Czerwonych Beretów 6
00-910 Warszawa



tel. 223 815 518

kontakt@tylkonaszatelefonia.pl
AE:PL-90310-10085-GSHAH-06