



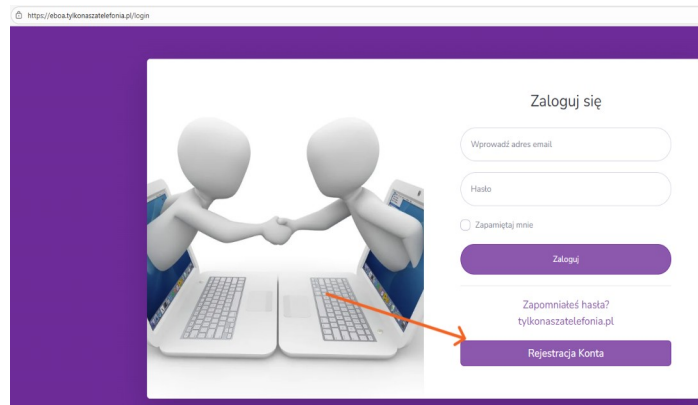
TYLKO NASZA TELEFONIA

Warszawa, 13.09.2025

## Aktywacja konta i uruchamianie karty SIM i eSIM w TNT Mobile

– jak to zrobić poprzez Konto Abonenta w portalu eBOA.

1. wejdź na <https://eboa.tylkonaszatelefonia.pl> i wybierz [Rejestracja konta]



2. Następnie wypełnij formularz rejestracyjny.

W trakcie rejestracji system zweryfikuje Twój adres e-mail i numer telefonu.

### Uwaga!

Ponieważ cieszymy się dużym powodzeniem - czasem w trakcie rejestracji występuje błąd Captcha – najlepiej wtedy wyczyścić w swojej przeglądarce pliki cookie, lub użyć innej przeglądarki np. Firefox, EDGE i ponowić rejestrację, a w razie dalszych problemów po prostu skontaktować się z naszym BOA pod numerem telefonu 223 815 518 lub pisząc na adres e-mail: [boa@tylkonaszatelefonia.pl](mailto:boa@tylkonaszatelefonia.pl).

### Tylko Nasza Telefonía

Prosta Spółka Akcyjna  
ul. Czerwonych Beretów 6  
00-910 Warszawa



tel. 223 815 518

[kontakt@tylkonaszatelefonia.pl](mailto:kontakt@tylkonaszatelefonia.pl)  
AE:PL-90310-10085-GSHAH-06



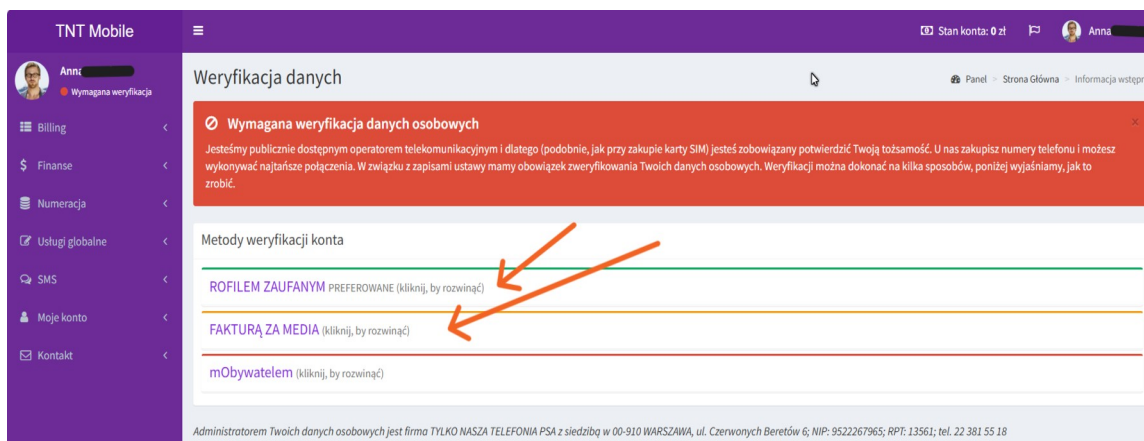
TYLKO NASZA TELEFONIA

3. Teraz musisz zalogować się do portalu <https://eboa.tylkonasztelefonia.pl> i **potwierdzić swoje dane osobowe** (wymaga tego polskie prawo, ale my pomożemy Tobie to zrobić „bez wychodzenia z domu/biura” w kilka minut).

### Jak to można zrobić najszybciej?

**Autoryzację** może przeprowadzić konsultant naszego BOA, do którego wystarczy, że zadzwonisz pod **223 815 518**, a on zrobi to na **wideo-połączeniu** z Tobą **przez komunikator WhatsApp/Signal/Telegram** – gdzie **wystarczy**, że pokażesz jej swój dokument ze zdjęciem i peselem, a on w **kilka minut aktywuje** w pełni Twoje **konto Abonenta**.

Pozostałe sposoby podpowiada sam portal i możesz wybrać którykolwiek z nich, a twoje konto zostanie aktywowane w ciągu kilkunastu minut.



### Pamiętaj!

Jeśli zamówisz więcej kart SIM, to poprzez swoje konto na portalu <https://eboa.tylkonasztelefonia.pl> będziesz móc je w każdej chwili aktywować z nowym numerem i zajmie to Tobie około 5 minut (bez wychodzenia z domu/biura i bez dodatkowych formalności, bo **konto autoryzuje się tylko raz!**).

Wtedy też będziesz móc (np. do ogłoszeń, czy „chwilowych” projektów) mieć od razu aktywną kartę SIM lub eSIM i to np. za 10,38zł brutto w taryfie TNT Start.

4. Opłaty jakie poniesiesz w przypadku aktywacji dowolnej taryfy **TNTMobile** to:
- 4,99zł/jednorazowo - za kartę eSIM (jeśli ten typ kart obsługuje Twój smartfon)
  - 19,99zł/jednorazowo - za kartę SIM (ta kwota obejmuje koszt wysyłki karty do Ciebie)

**Tylko Nasza Telefonía**  
Prosta Spółka Akcyjna  
ul. Czerwoných Beretów 6  
00-910 Warszawa



tel. 223 815 518

[kontakt@tylkonasztelefonia.pl](mailto:kontakt@tylkonasztelefonia.pl)  
AE:PL-90310-10085-GSHAH-06

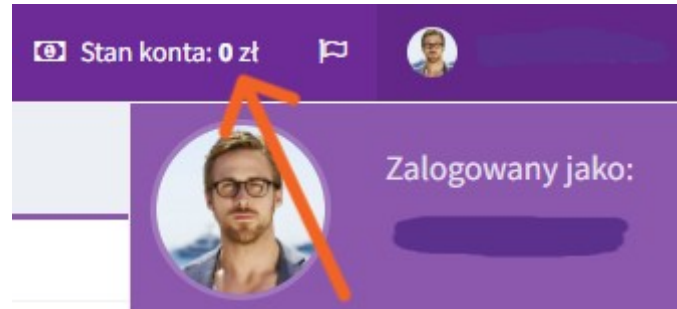


TYLKO NASZA TELEFONIA

## Pamiętaj!

By doładować swoje konto w portalu <https://eboa.tylkonasztelefonia.pl> odpowiednią kwotą. Sam system Tobie o tym przypomni – jak i o potrzebie doładowania konta przed opłatami cyklicznymi, takimi jak abonament za daną taryfę. Zrobi to SMS'em oraz e-mailem wysłanymi na numer telefonu i e-mail, które zostały podane i zatwierdzone przy rejestracji konta.

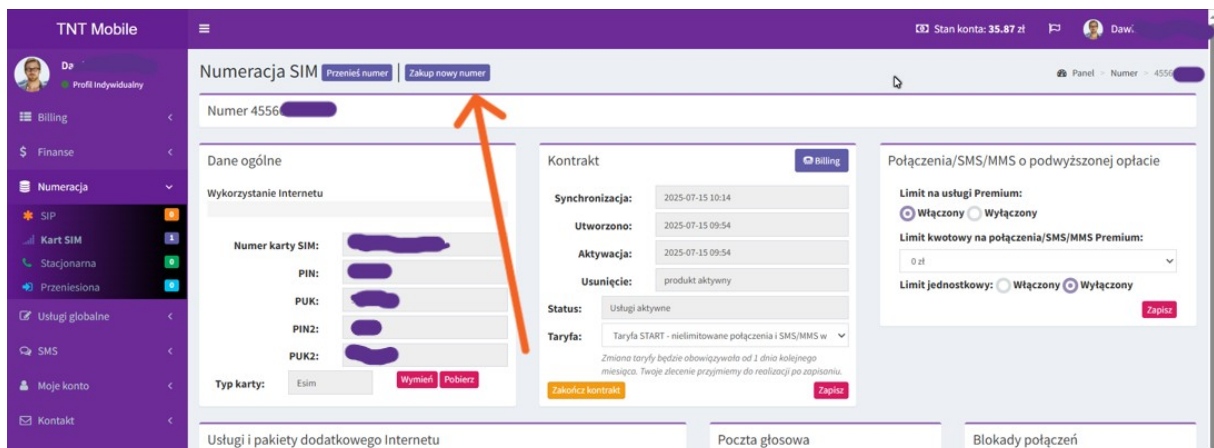
### 5. Doładowanie konta robimy klikając:



A system sam przekieruje Ciebie do portalu płatności online **PayNow**.

## Teraz pora pokazać Tobie jak aktywować nowy numer telefonu i jak (ewentualnie) zrobić to na karcie eSIM.

### 6. Po zalogowaniu do portalu <https://eboa.tylkonasztelefonia.pl> wybieramy opcję [ZAKUP NOWY NUMER]



### 7. Następnie wypełniamy pola formularza zakupu nowego „Numeru komórkowego” pamiętając, by w polu „Dodaj do konta SIP” wybrać opcję: a. „Na kartę SIM” lub b. „Na kartę eSIM” (jeśli Twój Smartfon obsługuje ten typ kart SIM)

**Tylko Nasza Telefonía**  
Prosta Spółka Akcyjna  
ul. Czerwonych Beretów 6  
00-910 Warszawa

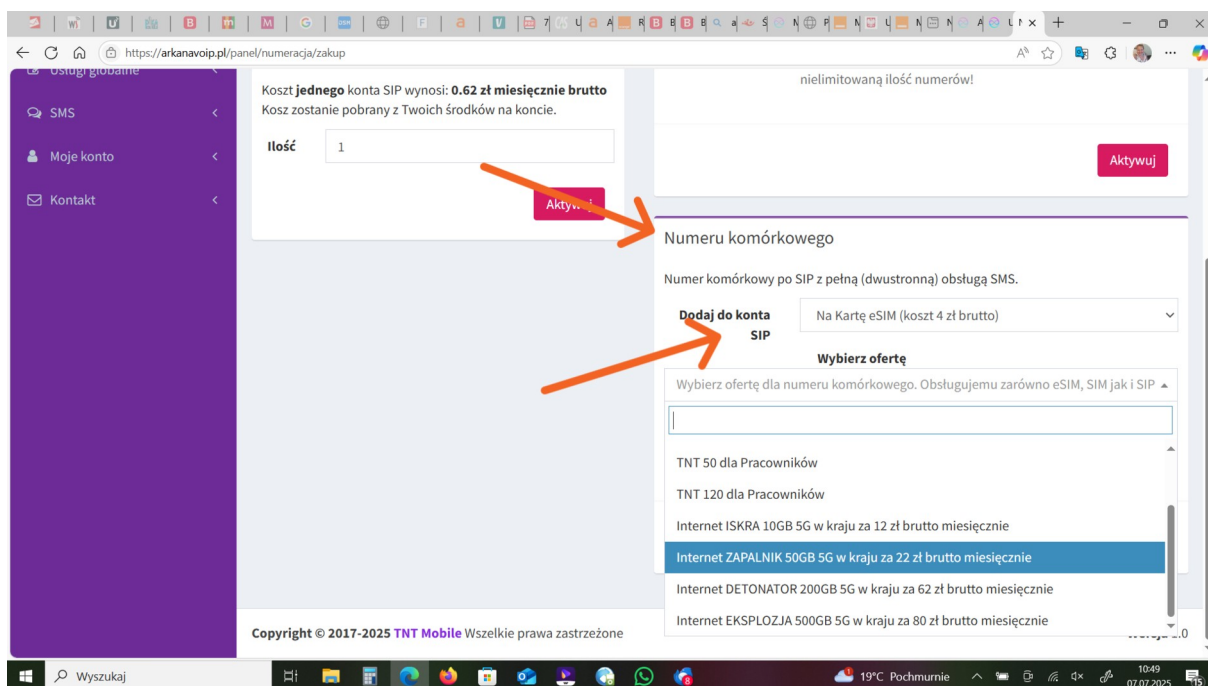


tel. 223 815 518

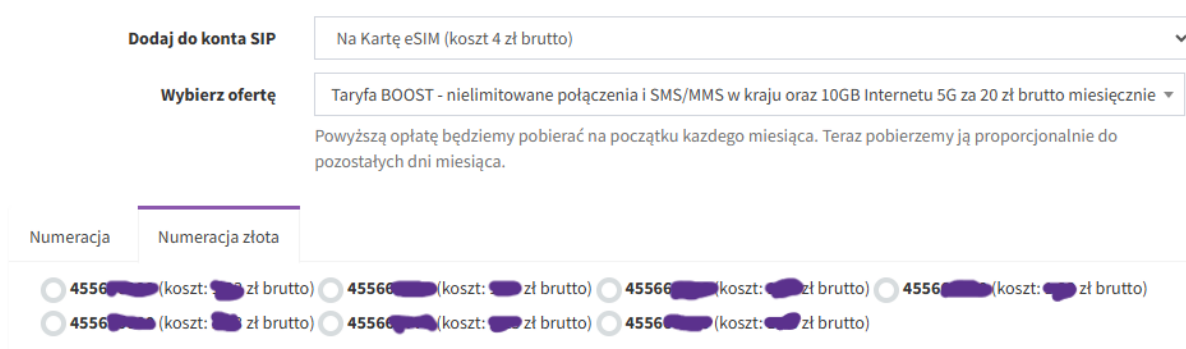
[kontakt@tylkonasztelefonia.pl](mailto:kontakt@tylkonasztelefonia.pl)  
AE:PL-90310-10085-GSHAH-06



TYLKO NASZA TELEFONIA



8. **Tu wybieramy** też ofertę – czyli interesującą nas **Taryfę TNTMobile** (wszystkie nasze taryfy i cennik znajdziesz na: [Oferta i Cennik TNTMobile](#)), oraz Numer jaki chcemy dla siebie – możesz wybrać numer przydzielony losowo, lub zakupić jeden z tzw. „złotych numerów”, których ceny są zależne od tego jak „ciekawy i prosty” jest taki numer.



9. **Pamiętaj!**  
Jeśli nie masz jeszcze karty SIM, to w tym momencie ją zamawiasz, a konto aktywujesz gdy ona do Ciebie dotrze np. poprzez Poczta Polska.
10. Pamiętaj też, by wybrać kartę SIM lub eSIM zależnie od możliwości twojego Smartfona, oraz wybrać interesującą Ciebie taryfę zgodnie z naszym aktualnym [CENNIKIEM](#).

**Tylko Nasza Telefonía**  
Prosta Spółka Akcyjna  
ul. Czerwonych Beretów 6  
00-910 Warszawa



tel. 223 815 518

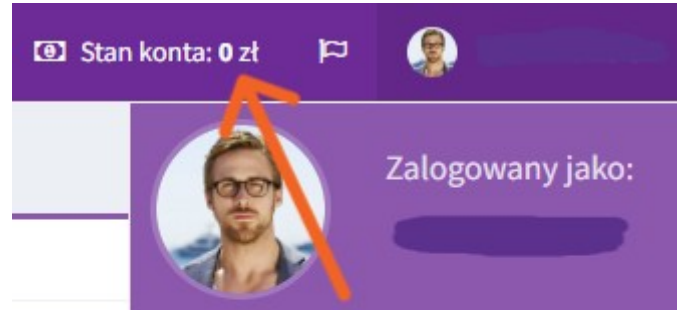
[kontakt@tylkonaszatelefonía.pl](mailto:kontakt@tylkonaszatelefonía.pl)  
AE:PL-90310-10085-GSHAH-06



TYLKO NASZA TELEFONIA

### UWAGA!

Pamiętaj by doładować konto twojego profilu w eBOA, bo bez tego żadna z opisanych w tym poradniku operacji nie dojdzie do skutku, ale spokojnie System sam o tym Tobie przypomni jeśli masz zbyt niskie saldo na daną operację.



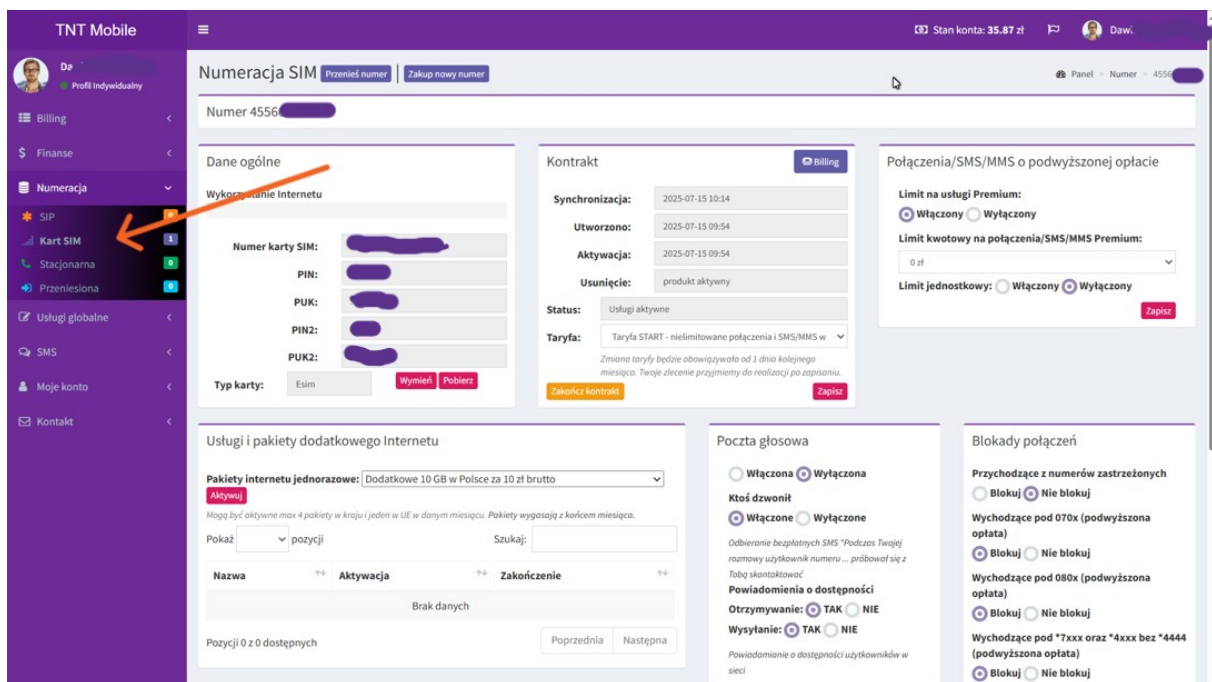
### 11. Brawo!

Właśnie zostałeś abonentem sieci TNT Mobile z wybraną przez Ciebie taryfą, gdzie nie ma żadnej „niespodzianek zapisanych małym druczkiem”.  
Nasz rekord aktywacji eSIM to niecałe 5 minut!

Gdy z nowego numeru telefonu można było już w pełni korzystać – no cóż z nami wszystko jest możliwe!

## Instrukcja Uruchomienia Karty eSIM (jeśli Twój Smartfon obsługuje ten typ kart SIM)

1. Wchodzimy w menu Numeracja > Kart SIM i wybieramy nasz numer telefonu, w którym aktywowaliśmy kartę eSIM.



**Tylko Nasza Telefonía**  
Prosta Spółka Akcyjna  
ul. Czerwonych Beretów 6  
00-910 Warszawa



tel. 223 815 518

[kontakt@tylkonaszatelefony.pl](mailto:kontakt@tylkonaszatelefony.pl)  
AE:PL-90310-10085-GSHAH-06



TYLKO NASZA TELEFONIA

- Wybieramy w polu „Dane ogólne” przycisk [POBIERZ]

Dane ogólne \$ Stan konta: 0 zł

Wykorzystanie Internetu

Numer karty SIM: [redacted]

PIN: [redacted]

PUK: [redacted]

PIN2: [redacted]

PUK2: [redacted]

Typ karty:  Wymień Pobierz

- W oknie „Pobieranie karty eSIM” wybieramy przycisk [POBIERZ KARTĘ eSIM].

**UWAGA!**

Ponieważ wychodzimy naprzeciw naszym Abonentom – wbrew napisowi w tym monicie, jeśli nie uda się Tobie pobrać kodu QR karty eSIM, to po prostu skontaktuj się z naszym BOA (telefonicznie 223 815 518 lub na nasz e-mail [boa@tylkonaszatelefonia.pl](mailto:boa@tylkonaszatelefonia.pl)), a nasi konsultanci prześlą Tobie ten kod za darmo.

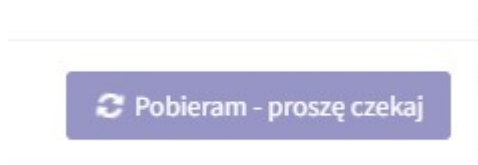
Pobieranie karty eSIM

Uwaga! Pobranie karty eSIM może nastąpić tylko jeden raz. Zapisz kod QR, który pobierzesz klikając w opcję: "Pobierz kartę eSIM" poniżej.

Jeśli nie zapiszesz poprawnie - jedyną opcją będzie wyrobienie duplikatu karty ESIM (koszt 4 zł brutto) lub karty SIM (koszt 10 zł brutto - jeśli nie masz wolnej (może być nieaktywna) karty w naszej sieci).

Anuluj Pobierz kartę eSIM

- Następnie zobaczysz taki ekran:



**Tylko Nasza Telefonya**  
Prosta Spółka Akcyjna  
ul. Czerwonych Beretów 6  
00-910 Warszawa



tel. 223 815 518


[kontakt@tylkonaszatelefonia.pl](mailto:kontakt@tylkonaszatelefonia.pl)  
AE:PL-90310-10085-GSHAH-06



TYLKO NASZA TELEFONIA

5. W kolejnym oknie wybieramy przycisk [POBIERZ KOD QR] – pobrany zostanie plik PDF.

Kod QR:



6. Brawo! teraz ten kod QR poprzez swój aparat w telefonie skanujesz i już masz zainstalowaną kartę eSIM na swoim telefonie (oczywiście dotyczy to tylko modeli obsługujących ten typ kart SIM).

